

平成29年3月24日  
 公益社団法人全国求人情報協会  
 常務理事 吉田修  
 業務部長 佐藤日出男  
 Tel03-3288-0881  
 E-mail:cyouasa@zenkyukyo.or.jp  
 http://www.zenkyukyo.or.jp

## 求人広告掲載件数等集計結果 (平成29年2月分)

### 1. 求人メディア全体の動き

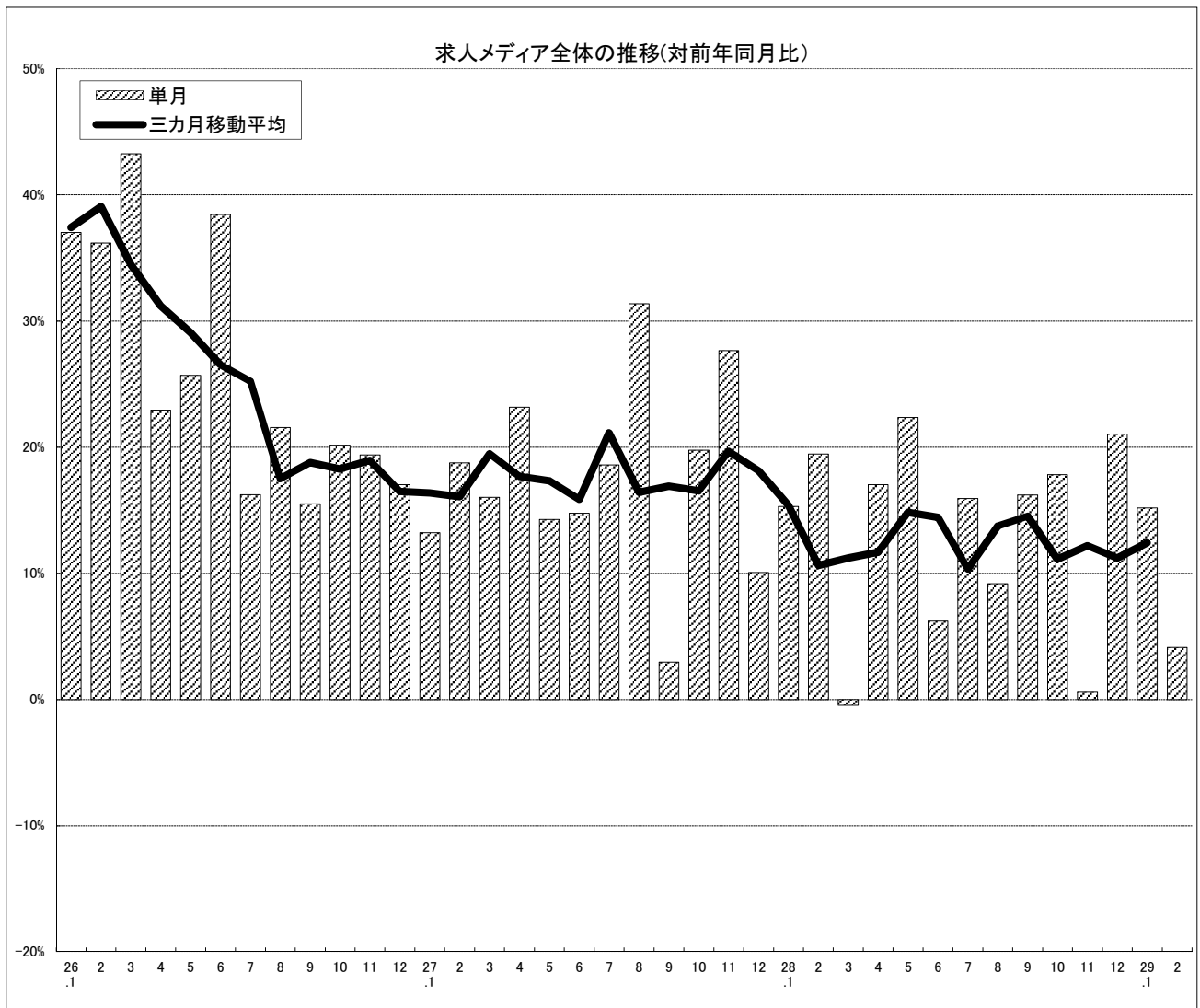
2月の求人広告は、前年同月比+4.1%

2月の求人メディア全体の広告掲載件数は1,384,953件で前年同月比+4.1%となりました。三カ月移動平均件数(1月)は、+12.4%となっています。各メディアの件数は、有料求人情報誌38,039件(-16.1%)、フリーペーパー364,014件(-21.3%)、折込求人紙84,372件(-5.8%)、求人サイト898,518件(+22.6%)となりました。

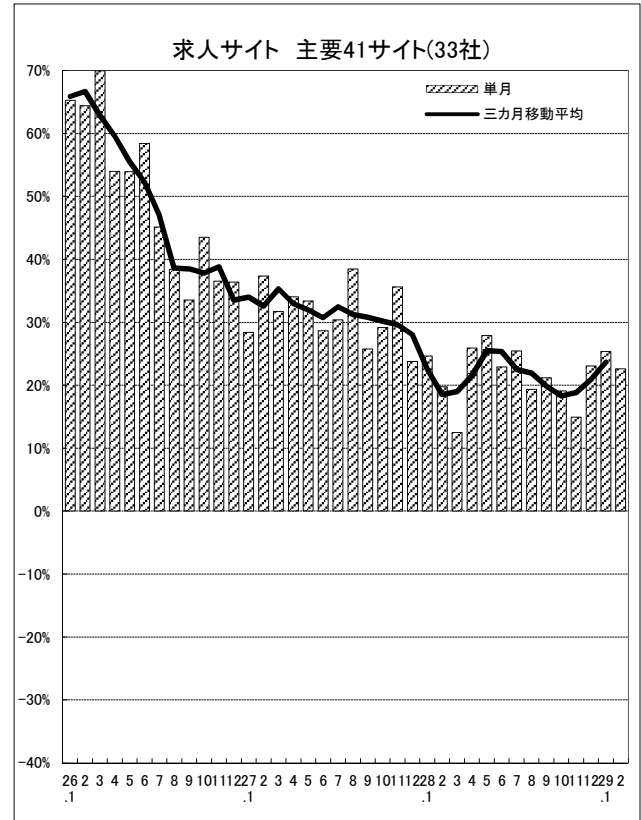
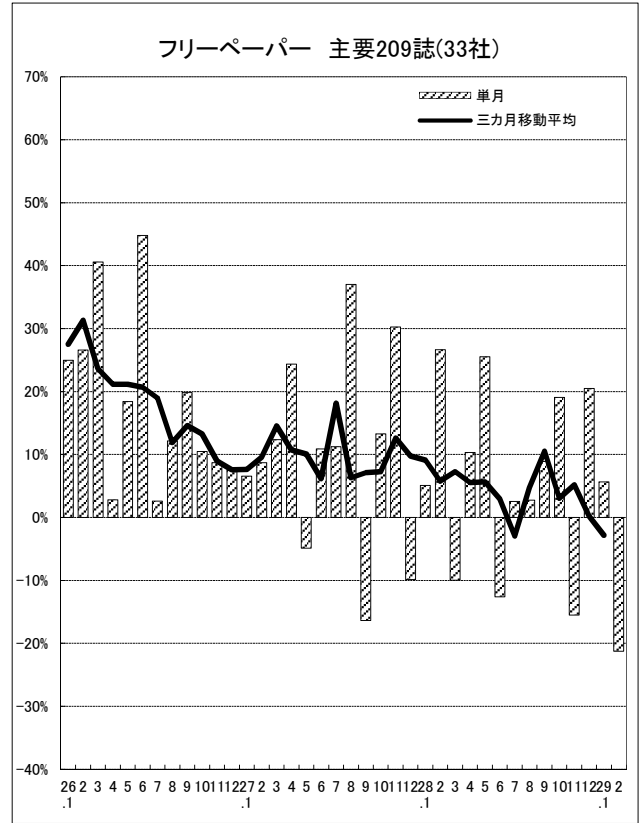
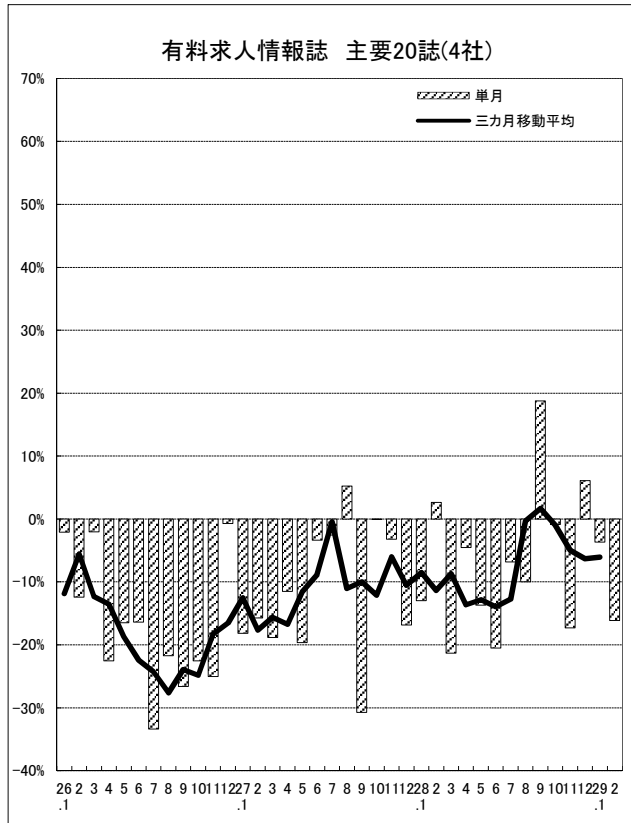
※H28年4月～は比較対象社数55社、H27年4月～は比較対象社数56社、H25年4月～は比較対象社数51社、H24年4月～は比較対象社数50社、H23年4月～は52社

オリジナルデータ(Excel)

2.



## 2. 媒体別



この集計結果は、当協会の会員社が発行している求人メディアに掲載された求人広告の件数を集計したものです。求人数そのものを表すものではありませんが、労働市場や景気動向を示す参考データとしてお役に立てれば幸いです。

- 有料求人情報誌:書店、駅売店、コンビニエンスストアなどで販売されるもの
- フリーペーパー:駅や店頭、街頭などで専用ラックに配置し無料頒布しているものや宅配しているもの
- 折込求人紙:求人集合広告で新聞に折り込まれて頒布されるもの
- 求人サイト:インターネットの求人情報専門サイトで提供されるもの

協会所在地:〒102-0071 東京都千代田区富士見2-6-9 雄山閣ビル3F

### 3-1. 地域別（件数）

	全国計	北海道 東北	関東 甲信越	中部 北陸	近畿	中国 四国	九州 沖縄	対象 社数
17年計	6,683,339	460,480	2,348,088	1,132,734	1,200,616	339,673	727,703	45
18年計	8,716,412	511,182	2,896,840	1,113,184	1,239,010	365,742	743,595	64
19年計	9,429,320	529,940	2,858,650	1,098,048	1,211,086	375,527	744,703	66
20年計	8,676,402	433,688	2,288,307	935,732	1,143,694	384,115	642,756	64
21年計	5,209,715	245,044	1,132,525	394,209	566,574	215,425	405,234	62
22年計	5,409,615	242,886	1,118,763	389,950	560,563	212,398	403,799	59
23年計	5,868,564	336,960	1,207,044	475,398	704,463	260,884	586,611	52
24年計	7,035,038	425,545	1,597,472	593,838	847,621	298,695	681,981	50
25年計	8,752,278	484,414	1,894,160	672,215	959,779	334,647	771,252	51
26年計	11,000,751	552,201	2,039,689	750,808	1,040,466	385,411	831,354	51
27年 1月	964,546	41,532	165,795	62,113	83,629	26,674	68,197	51
2月	1,101,462	49,294	181,116	67,996	92,517	35,688	74,096	
3月	1,284,403	64,784	243,563	86,736	122,747	43,002	89,280	
4月	1,059,914	51,020	170,492	68,641	86,453	35,482	76,066	56
5月	958,634	38,937	145,573	53,432	75,406	34,379	63,002	
6月	1,107,734	55,294	188,586	72,697	97,802	38,119	74,632	
7月	1,036,800	46,116	153,458	65,357	84,308	36,290	74,995	
8月	1,076,484	48,319	163,894	62,156	90,848	35,147	72,857	
9月	1,082,819	45,147	155,219	64,114	85,134	34,382	67,416	
10月	1,181,068	48,542	171,197	71,959	94,728	38,031	83,508	
11月	1,271,132	54,488	201,225	79,669	115,756	41,385	82,626	
12月	916,674	30,348	98,863	47,463	60,112	26,826	59,602	
28年 1月	1,127,060	39,133	172,197	64,583	89,238	33,001	70,269	
2月	1,333,948	56,268	206,703	85,339	119,860	40,346	88,597	
3月	1,296,598	53,312	195,240	81,109	106,800	39,540	87,995	
4月	1,234,619	50,258	175,512	70,486	99,806	40,424	84,449	55
5月	1,167,040	45,649	166,130	67,791	92,566	34,242	65,949	
6月	1,171,540	43,500	157,892	67,301	87,944	34,425	72,699	
7月	1,197,180	43,028	164,093	64,991	93,611	37,972	75,885	
8月	1,170,193	45,610	148,276	64,895	90,078	34,194	72,558	
9月	1,253,960	46,756	160,531	75,357	92,440	36,974	81,408	
10月	1,387,036	54,832	204,019	87,137	112,287	42,196	89,316	
11月	1,276,195	43,101	162,290	72,827	89,649	35,570	75,398	
12月	1,106,692	33,627	120,392	59,873	66,600	30,802	68,016	
1月	1,293,649	40,658	164,312	71,900	90,427	35,804	69,862	
2月	1,384,953	42,204	167,472	75,118	90,437	36,907	74,299	

●参考(前年同月比算出基礎データ)

27年 4月	1,055,072	51,020	170,492	68,641	86,453	35,482	76,066	55
5月	953,937	38,937	145,573	53,432	75,406	34,379	63,002	
6月	1,103,036	55,294	188,586	72,697	97,802	38,119	74,632	
7月	1,032,643	46,116	153,458	65,357	84,308	36,290	74,995	
8月	1,071,794	48,319	163,894	62,156	90,848	35,147	72,857	
9月	1,079,060	45,147	155,219	64,114	85,134	34,382	67,416	
10月	1,177,291	48,542	171,197	71,959	94,728	38,031	83,508	
11月	1,268,879	54,488	201,225	79,669	115,756	41,385	82,626	
12月	914,240	30,348	98,863	47,463	60,112	26,826	59,602	
28年 1月	1,123,120	39,133	172,197	64,583	89,238	33,001	70,269	
2月	1,330,008	56,268	206,703	85,339	119,860	40,346	88,597	
3月	1,292,658	53,312	195,240	81,109	106,800	39,540	87,995	

※1:参考データの27年4月～28年3月は、メディアの比較条件を28年4月以降(55社)と同じにした場合の件数(以下同)

※求人サイトの件数は、地域ごとに分けて全国計に計上

## 3-2. 地域別（前年同月比）

（%）

	全国計	北海道 東北	関東 甲信越	中部 北陸	近畿	中国 四国	九州 沖縄
17年 計	—	—	—	—	—	—	—
18年 計	—	—	—	—	—	—	—
19年 計	—	—	—	—	—	—	—
20年 計	—	—	—	—	—	—	—
21年 計	—	—	—	—	—	—	—
22年 計	—	—	—	—	—	—	—
23年 計	—	—	—	—	—	—	—
24年 計	—	—	—	—	—	—	—
25年 計	—	—	—	—	—	—	—
26年 計	—	—	—	—	—	—	—
27年 1月	13.2%	11.5%	-5.3%	3.2%	-5.6%	-1.9%	11.0%
2月	18.7%	8.4%	-1.1%	4.7%	-2.3%	9.2%	6.9%
3月	16.0%	9.4%	0.4%	9.0%	3.6%	8.6%	3.8%
4月	23.2%	13.9%	9.0%	16.0%	7.8%	25.1%	17.0%
5月	14.3%	1.9%	-4.9%	-6.5%	-4.4%	10.3%	-9.6%
6月	14.7%	7.8%	-2.7%	8.2%	1.8%	11.9%	4.2%
7月	18.6%	2.0%	1.2%	7.4%	8.1%	19.6%	13.1%
8月	31.4%	23.3%	20.9%	32.4%	25.9%	25.9%	17.4%
9月	3.0%	-22.5%	-21.5%	-15.6%	-17.3%	-5.4%	-13.9%
10月	19.8%	0.0%	6.8%	10.8%	10.8%	9.7%	17.4%
11月	27.6%	18.3%	15.0%	27.6%	26.2%	16.4%	15.1%
12月	10.1%	-21.6%	-14.6%	-7.8%	-1.9%	-2.5%	1.5%
28年 1月	15.3%	-5.8%	3.9%	4.0%	5.4%	23.7%	3.0%
2月	19.4%	14.1%	14.1%	25.5%	28.3%	13.6%	19.6%
3月	-0.5%	-17.7%	-19.8%	-6.5%	-13.8%	-8.1%	-1.4%
4月	17.0%	-1.5%	2.9%	2.7%	15.4%	13.9%	11.0%
5月	22.3%	17.2%	14.1%	26.9%	22.8%	-0.4%	4.7%
6月	6.2%	-21.3%	-16.3%	-7.4%	-10.1%	-9.7%	-2.6%
7月	15.9%	-6.7%	6.9%	-0.6%	11.0%	4.6%	1.2%
8月	9.2%	-5.6%	-9.5%	4.4%	-0.8%	-2.7%	-0.4%
9月	16.2%	3.6%	3.4%	17.5%	8.6%	7.5%	20.8%
10月	17.8%	13.0%	19.2%	21.1%	18.5%	11.0%	7.0%
11月	0.6%	-20.9%	-19.3%	-8.6%	-22.6%	-14.1%	-8.7%
12月	21.1%	10.8%	21.8%	26.1%	10.8%	14.8%	14.1%
1月	15.2%	3.9%	-4.6%	11.3%	1.3%	8.5%	-0.6%
2月	4.1%	-25.0%	-19.0%	-12.0%	-24.5%	-8.5%	-16.1%

※28年4月～は比較対象55社、27年4月～は比較対象56社、25年4月～は比較対象社51社、24年4月～は比較対象社50社

#### 4. 媒体別

年 月	有料求人情報誌		フリーペーパー		折込求人紙		求人サイト		対象社数	
	掲載件数	前年同月比	掲載件数	前年同月比	掲載件数	前年同月比	掲載件数	前年同月比		
26年	1月	48,711	-2.1%	300,025	25.0%	100,960	14.0%	402,334	65.3%	51
	2月	52,428	-12.4%	335,304	26.6%	102,366	13.5%	437,468	64.4%	
	3月	67,873	-2.0%	420,635	40.6%	137,075	13.3%	481,540	70.0%	
	4月	53,392	-22.6%	288,250	2.8%	91,350	28.5%	416,370	54.0%	
	5月	49,616	-16.5%	295,173	18.4%	82,359	-8.2%	400,862	53.9%	
	6月	48,481	-16.4%	357,727	44.8%	106,579	1.2%	439,612	58.4%	
	7月	43,024	-33.4%	304,786	2.6%	83,619	0.5%	430,402	45.1%	
	8月	40,191	-21.7%	250,270	12.2%	92,417	11.2%	423,943	38.4%	
	9月	51,719	-26.6%	405,424	19.8%	91,414	-26.0%	490,189	33.6%	
	10月	46,431	-22.5%	329,744	10.5%	88,114	-9.1%	509,286	43.5%	
	11月	44,906	-25.1%	329,467	8.7%	107,210	15.1%	501,158	36.6%	
	12月	37,151	-0.7%	268,680	7.5%	47,058	-33.6%	467,658	36.4%	
27年	1月	39,863	-18.2%	319,663	6.5%	88,414	-12.4%	516,606	28.4%	56
	2月	44,182	-15.7%	364,468	8.7%	92,057	-10.1%	600,755	37.3%	
	3月	55,100	-18.8%	472,704	12.4%	122,308	-10.8%	634,291	31.7%	
	4月	47,263	-11.5%	359,088	24.3%	81,803	-10.9%	571,760	34.0%	
	5月	39,879	-19.6%	281,307	-4.9%	89,543	8.2%	547,905	33.4%	
	6月	46,843	-3.4%	397,400	10.9%	82,876	-22.7%	580,615	28.6%	
	7月	41,918	-2.6%	339,425	11.2%	79,173	-5.8%	576,284	30.4%	
	8月	42,293	5.2%	343,429	37.0%	87,402	-5.9%	603,360	38.5%	
	9月	35,828	-30.7%	339,478	-16.4%	76,106	-17.2%	631,407	25.7%	
	10月	46,403	-0.1%	373,965	13.3%	87,597	-1.0%	673,103	29.2%	
	11月	43,470	-3.2%	429,803	30.3%	101,876	-5.5%	695,983	35.6%	
	12月	30,898	-16.8%	242,545	-9.9%	49,771	5.3%	593,460	23.8%	
28年	1月	34,680	-13.0%	336,507	5.1%	97,234	9.4%	658,639	24.6%	55
	2月	45,345	2.6%	462,243	26.7%	89,525	-3.0%	736,835	19.7%	
	3月	43,343	-21.3%	426,117	-10.0%	94,536	-23.1%	732,602	12.5%	
	4月	45,117	-4.5%	396,082	10.3%	79,736	-2.5%	713,684	25.9%	
	5月	34,418	-13.7%	353,188	25.6%	84,721	-5.4%	694,713	27.9%	
	6月	37,240	-20.5%	347,206	-12.6%	79,315	-4.3%	707,779	22.9%	
	7月	39,052	-6.8%	348,036	2.5%	92,492	16.8%	717,600	25.4%	
	8月	38,069	-10.0%	352,891	2.8%	64,651	-26.0%	714,582	19.4%	
	9月	42,556	18.8%	369,737	8.9%	81,173	6.7%	760,494	21.2%	
	10月	45,997	-0.9%	445,352	19.1%	98,403	12.3%	797,284	19.1%	
	11月	35,957	-17.3%	363,188	-15.5%	79,696	-21.8%	797,354	14.9%	
	12月	32,776	6.1%	292,229	20.5%	54,382	9.3%	727,305	23.1%	
	1月	33,412	-3.7%	355,456	5.6%	84,077	-13.5%	820,704	25.4%	
	2月	38,039	-16.1%	364,014	-21.3%	84,372	-5.8%	898,528	22.6%	

●参考(前年同月比算出基礎データ)

27年	4月	47,263		359,088		81,803		566,918		55	
	5月	39,879		281,307		89,543		543,208			
	6月	46,843		397,400		82,876		575,917			
	7月	41,918		339,425		79,173		572,127			
	8月	42,293		343,429		87,402		598,670			
	9月	35,828		339,478		76,106		627,648			
	10月	46,403		373,965		87,597		669,326			
	11月	43,470		429,803		101,876		693,730			
	12月	30,898		242,545		49,771		591,026			
	28年	1月	34,680		336,507		97,234		654,699		
		2月	45,345		462,243		89,525		732,895		
		3月	43,343		426,117		94,536		728,662		

【有効求人倍率と求人広告掲載件数】

	H21			H22			H23		
	掲載件数	前月比	有効求人倍率	掲載件数	前月比	有効求人倍率	掲載件数	前月比	有効求人倍率
1月	481,240	-2.4%	0.64	442,386	22.7%	0.45	526,375	32.9%	0.60
2月	464,914	-3.4%	0.57	469,218	6.1%	0.46	540,628	2.7%	0.62
3月	527,627	13.5%	0.52	519,627	10.7%	0.48	529,694	-2.0%	0.62
4月	431,184	-18.3%	0.49	445,515	-14.3%	0.49	446,585	-15.7%	0.62
5月	361,270	-16.2%	0.46	399,118	-10.4%	0.50	404,499	-9.4%	0.61
6月	406,034	12.4%	0.44	404,668	1.4%	0.52	448,731	10.9%	0.62
7月	399,054	-1.7%	0.43	430,886	6.5%	0.53	481,702	7.3%	0.64
8月	399,401	0.1%	0.42	435,522	1.1%	0.54	472,445	-1.9%	0.65
9月	398,214	-0.3%	0.43	485,878	11.6%	0.55	539,359	14.2%	0.67
10月	448,982	12.7%	0.44	511,370	5.2%	0.56	608,301	12.8%	0.69
11月	493,873	10.0%	0.44	514,218	0.6%	0.58	530,765	-12.7%	0.71
12月	360,499	-27.0%	0.44	395,933	-23.0%	0.59	437,900	-17.5%	0.72

	H24			H25			H26		
	掲載件数	前月比	有効求人倍率	掲載件数	前月比	有効求人倍率	掲載件数	前月比	有効求人倍率
1月	553,982	26.5%	0.74	621,823	23.8%	0.84	852,030	21.5%	1.04
2月	590,526	6.6%	0.75	681,047	9.5%	0.85	927,566	8.9%	1.05
3月	642,320	8.8%	0.77	772,749	13.5%	0.87	1,107,123	19.4%	1.07
4月	593,813	-7.6%	0.79	690,864	-10.6%	0.88	849,362	-23.3%	1.08
5月	543,480	-8.5%	0.80	658,777	-4.6%	0.90	828,010	-2.5%	1.09
6月	545,927	0.5%	0.81	687,882	4.4%	0.92	952,399	15.0%	1.10
7月	619,350	13.4%	0.81	741,472	7.8%	0.94	861,831	-9.5%	1.10
8月	512,563	-17.2%	0.81	663,797	-10.5%	0.95	806,821	-6.4%	1.10
9月	645,322	26.0%	0.81	899,290	35.5%	0.96	1,038,746	28.7%	1.09
10月	664,347	2.9%	0.82	810,220	-9.9%	0.98	973,575	-6.3%	1.10
11月	621,986	-6.4%	0.82	823,121	1.6%	1.01	982,741	0.9%	1.12
12月	502,291	-19.2%	0.83	701,144	-14.8%	1.03	820,547	-16.5%	1.15

	H27			H28			H29		
	掲載件数	前月比	有効求人倍率	掲載件数	前月比	有効求人倍率	掲載件数	前月比	有効求人倍率
1月	964,546	17.5%	1.14	1,127,060	23.0%	1.28	1,293,649	16.9%	1.43
2月	1,101,462	14.2%	1.15	1,333,948	18.4%	1.28	1,384,953	7.1%	
3月	1,284,403	16.6%	1.15	1,296,598	-2.8%	1.30			
4月	1,059,914	-17.5%	1.17	1,234,619	-4.8%	1.34			
5月	958,634	-9.6%	1.19	1,167,040	-5.5%	1.36			
6月	1,107,734	15.6%	1.19	1,171,540	0.4%	1.37			
7月	1,036,800	-6.4%	1.21	1,197,180	2.2%	1.37			
8月	1,076,484	3.8%	1.23	1,170,193	-2.3%	1.37			
9月	1,082,819	0.6%	1.24	1,253,960	7.2%	1.38			
10月	1,181,068	9.1%	1.24	1,387,036	10.6%	1.40			
11月	1,271,132	7.6%	1.25	1,276,195	-8.0%	1.41			
12月	916,674	-27.9%	1.27	1,106,692	-13.3%	1.43			